

تغییرات نسخه ۳,۴ اکسیر ۱۳۹۸/۰۲/۰۷

شرکت رایان هم افزا در ابتدای سال ۱۳۹۸ نسخه جدیدی از سامانه معاملات برخط اکسیر را منتشر نموده است ، این نسخه ضمن ارتقای نرم افزاری و افزودن امکانات مورد نیاز مشتریان به سامانه ، بهبود قابل توجهی در گرافیک و جانمایی اطلاعات داشته است.

در این نسخه اطلاعات به نحوی نمایش داده می شوند که مشتری به راحتی بتواند بازار را رصد کرده و اقدام به معامله نماید. همچنین رنگبندی مناسب این نسخه می تواند نظر مخاطب را جلب نماید.

❖ اضافه شدن داشبورد پرتفوی مشتری در پایین صفحه اصلی

در انتهای صفحه اصلی نوار سبز رنگی اضافه شده است که کاربر می تواند با باز کردن این نوار اطلاعات مربوط به سود و زیان پرتفوی را به راحتی مشاهده نماید. همچنین نمایش سقف خرید، مبلغ بلوک شده از دیگر امکانات این نوار است.

نمودار	تعداد	خالص میانگین	جمع خرید	نقطه سر به سر	قیمت لحظه ای	ارزش	سود/زیان	درصد سود/زیان
حسابها	2,000	1,105	2,210,692	1,117	1,264	2,528,000	317,308	14.4
کاهه	986	2,044	2,015,811	2,066	4,200	4,141,200	2,125,389	105.4
آب	878	10,048	8,821,789	10,152	13,000	11,414,000	2,592,211	29.4

صفحات: (1/1) 1 نتیجه جستجو: 9 سطر

📌 پین عمودی

زمانی که پین در حالت عمودی قرار دارد، با کلیک بر روی آیکن باز/بسته کردن به صورت کشویی، نوار به سمت بالا حرکت می کند. تا زمانی که ماوس در محدوده پرتفوی لحظه ای قرار دارد، این گزارش نمایش داده می شود. زمانی که ماوس را تکان دهیم و از محدوده خارج کنیم، به صورت اتوماتیک نوار به پایین آمده و محو می شود.

📌 پین اریب

زمانی که پین را به حالت اریب در بیاوریم، نوار از حالت محو به حالت پررنگ در می آید و در همین حالت نیز باقی می ماند. اگر بر روی آیکن باز/بسته کردن نوار کلیک کنیم، نوار به سمت بالا حرکت می کند و در همین حالت نیز باقی می ماند. اگر ماوس را در هر جای صفحه ببریم، این نوار و گزارش به همین صورت باقی می ماند و نوار به سمت پایین نمی رود.

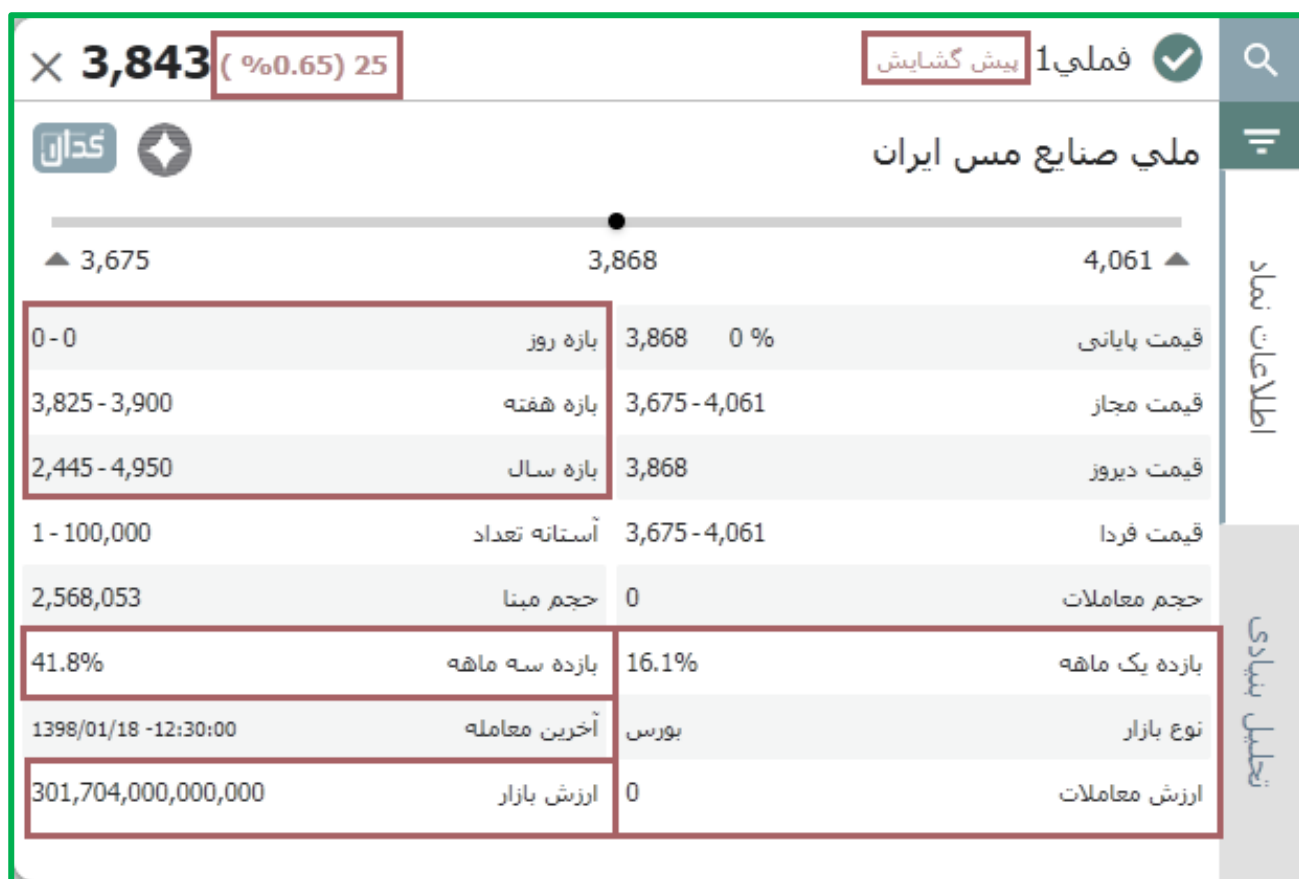
📌 پین افقی

زمانی که پین به حالت افقی در می آید، نوار ناپدید می شود و زمانی که ماوس بر روی نوار قرار گرفت مشاهده می شود. همچنین اگر نوار باز شده و به بالا کشیده شود همین اتفاق رخ می دهد یعنی زمانی که ماوس بر روی محدوده آن باشد مشاهده می شود و زمانی که از آن محدوده خارج شود، ناپدید می شود.

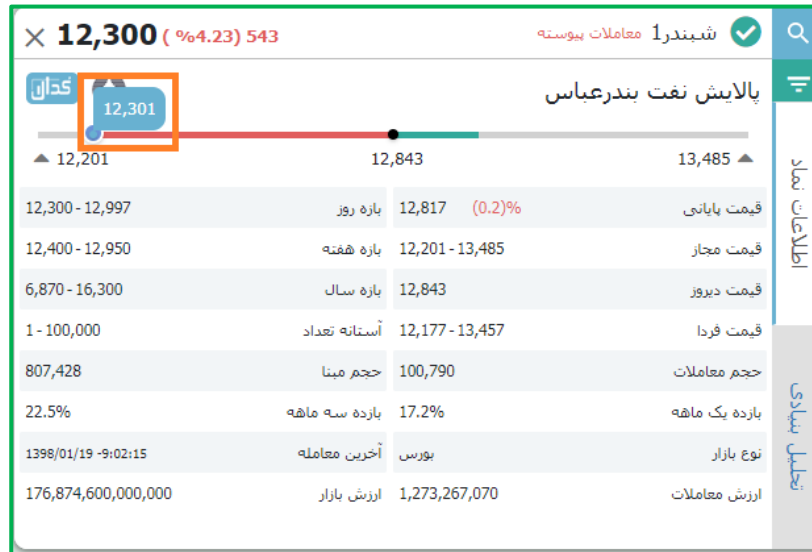
❖ امکان تغییر رنگ پس زمینه در چهار طیف رنگ خاکستری



❖ افزودن اطلاعات بیشتر در پنل اطلاعات نماد



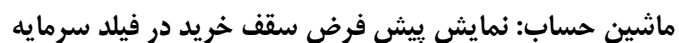
❖ نمایش قیمت نقطه ای با حرکت موس روی نمودار معاملات روزانه



❖ افزودن فیلتر انتخاب ستون در گزارش پورتفوی لحظه ای

The screenshot shows a 'پورتفوی لحظه ای' (Portfolio Momentary Report) window. It has a title bar with a question mark and a button for 'ثبت خرید/فروش دستی جدید' (New Manual Buy/Sell). Below the title bar is a list of filters, each with a checkbox and a checkmark icon. A red box highlights the entire list of filters.

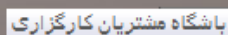
تنظیمات پیش فرض
نماد
وضعیت
مانده تعدادی
قیمت آخرین معامله
ارزش دیروز بازار
ارزش روز بر اساس قیمت بهترین تقاضا
میانگین خرید
بهای تمام شده خرید
سود و زیان حاصل از مانده دارایی



 تفکیک نمایش وضعیت نماد ممنوع و مجاز در اطلاعات نماد

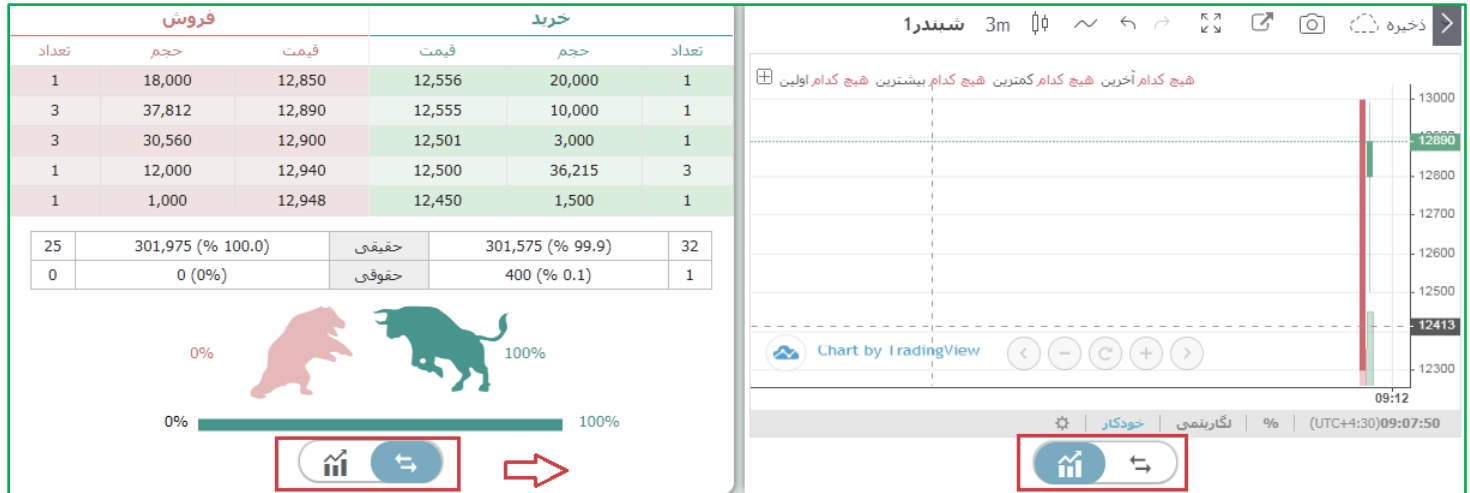
در قسمت اطلاعات نماد با تفکیک رنگ قرمز و نمایش آیکون در کنار نماد وضعیت نماد در یک نگاه برای کاربر مشخص می شود.

قرار دادن لینک "باشگاه مشتریان" در سامانه اکسیر



❖ تغییر نحوه عملکرد سویچ بین پنل عرضه و تقاضا و نمودار

با کلیک روی آیکون مشخص شده در تصویر می توانید بین دو پنل عرضه و تقاضا و نمودار تکنیکال نماد جابجا شد.



تغییرات انجام شده در سیستم کارگزاری برای کاربران سامانه اکسیر

❖ امکان ایجاد پیغام در صفحه ی ثبت درخواست پرداخت وجه

نام پارامتر در کارگزاری: "پیام درخواست های پرداخت وجه آنلاین"

❖ پارامتریک کردن اعتبار توکن امنیتی در سامانه اکسیر:

نام پارامتر در کارگزاری: "حداکثر زمان عدم فعالیت کاربر در سیستم آنلاین به دقیقه" می باشد و مقدار پیش فرض آن برای تمام کارگزاری ها ۲۴۰ دقیقه است.

❖ فعال شدن گزینه پیامک اعلانها برای هر مشتری از طریق بک آفیس

در تعریف مشتری آنلاین در فرم اعطای مجوز معاملات برخط مشتری با زدن تیک زیر فعال می شود



اطلاع رسانی اعلان های اکسیر از طریق پیامک:

اعطای مجوز معاملات برخط به مشتری

مشتری انتخاب شده:

کد بورس:

کد آتی:

پست الکترونیکی:

☒ اطلاع رسانی اعلان های اکسیر از طریق پیامک:

جستجوی مشتری (نام/نام خانوادگی/کد بورس):

نام کاربری:

رمز یکبار مصرف:

☐ سهام:

☐ آتی سهام:

☐ آتی کالا:

بازگشت حذف ذخیره بازتولید رمز عبور تصویر مدرک تحصیلی