



گزارش هفتگی

هفته منتهی به ۸ دی ۱۴۰۰

خدمات کارگزاری آریانوین

اعطای اعتبار به مشتریان

ثبت نام کاملاً غیر حضوری
arianovinregister.irbrokersite.ir

تخفیف کارمزد
معاملات به مشتریان

تیم حرفه‌ای و
پشتیبانی برخط



arianovinbroker.com



t.me/arianovinbroker



+98-2126403418



مقایسه بازدهی بازارها

بازار	بازدهی
شاخص کل	۲.۸۲٪
شاخص هموزن	۲.۸۹٪
طلای ۱۸ عیار	۰.۱۵٪
سکه امامی	۰.۱۱٪
دلار به ریال	-۰.۱۷٪

نسبت‌های بازار

درصد تغییر	هفته گذشته	هفته جاری
بازار P/E	۸.۰۲	۸.۳۱
بازار P/S	۲.۷۳	۲.۸۴
بازار P/B	۴.۷۳	۴.۸۱

بازار سهام

بازدهی هفتگی:

✓ شاخص کل: ۲.۸۲ درصد

✓ شاخص هموزن: ۲.۸۹ درصد

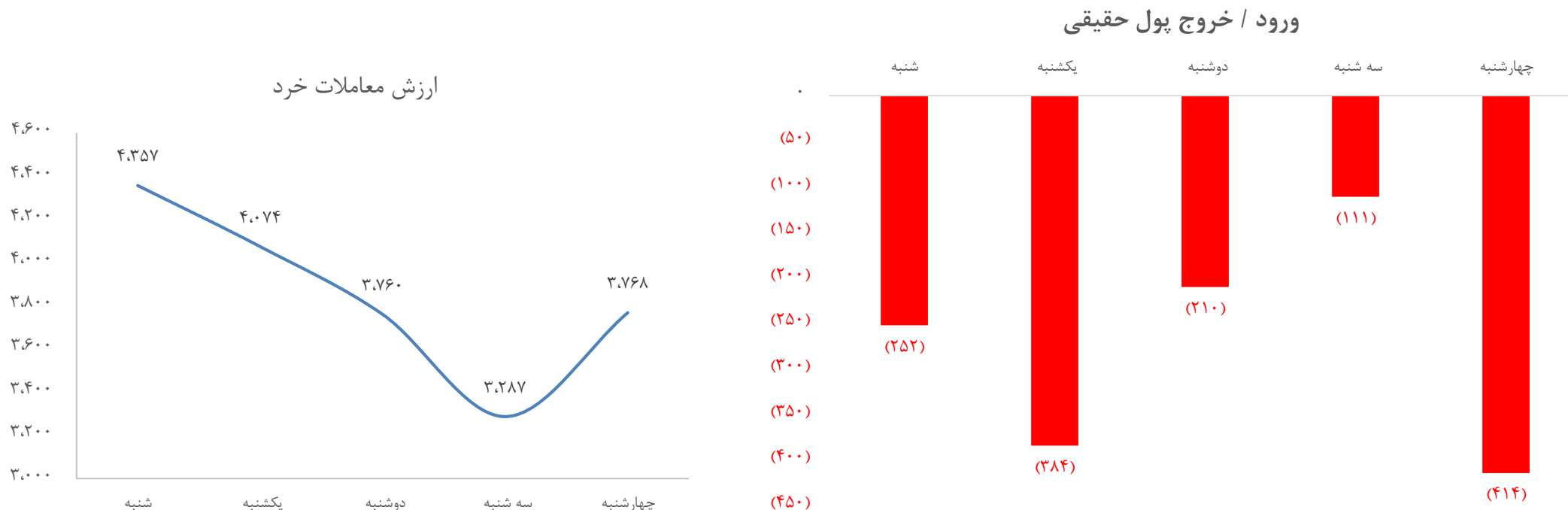
مجموع ارزش معاملات خرد: ۱۹,۲۴۶ میلیارد تومان

ورود/خروج پول حقیقی: - ۱۳۷۱ میلیارد تومان

تغییرات شاخص کل

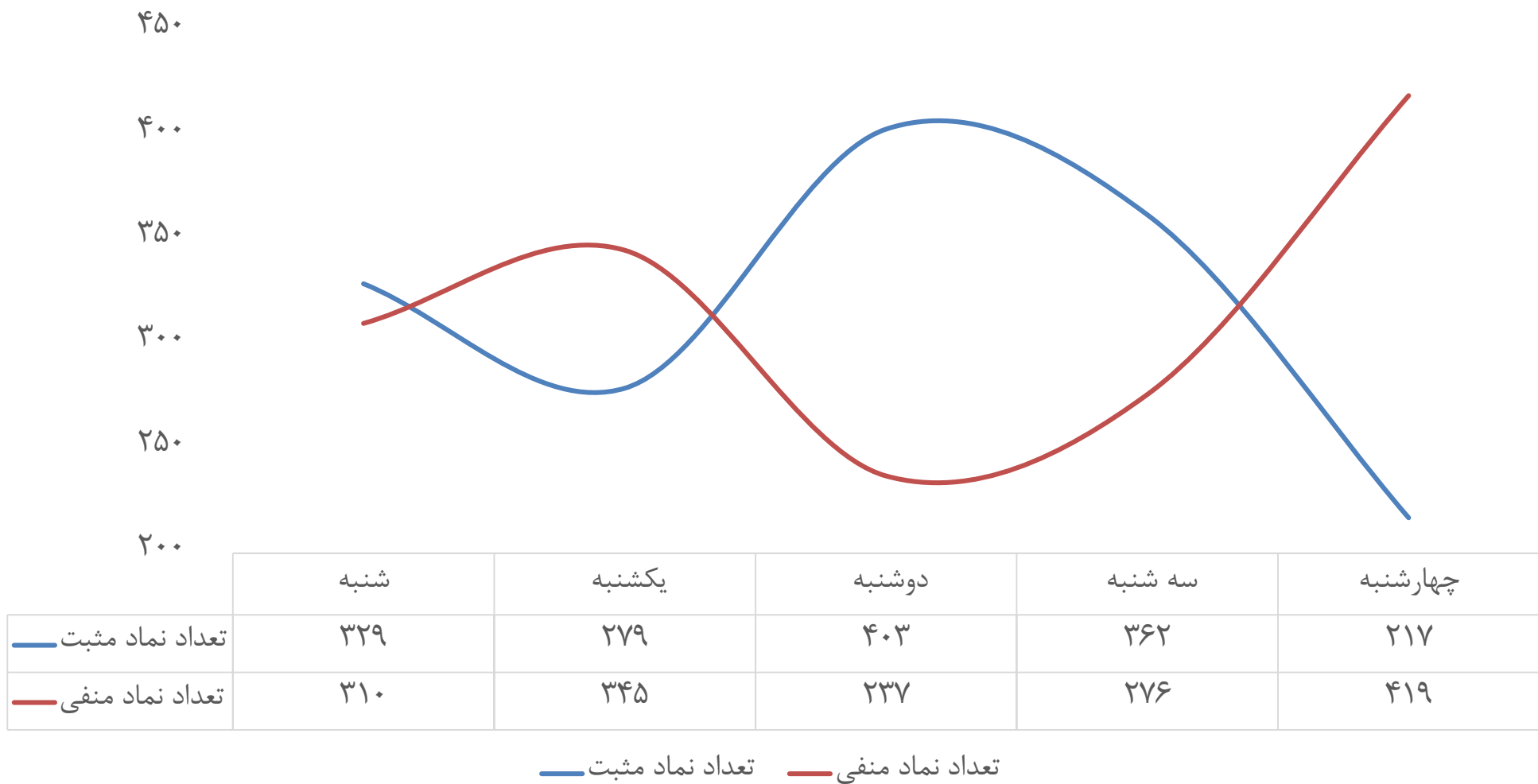


ارزش معاملات خرد و ورود / خروج پول حقیقی

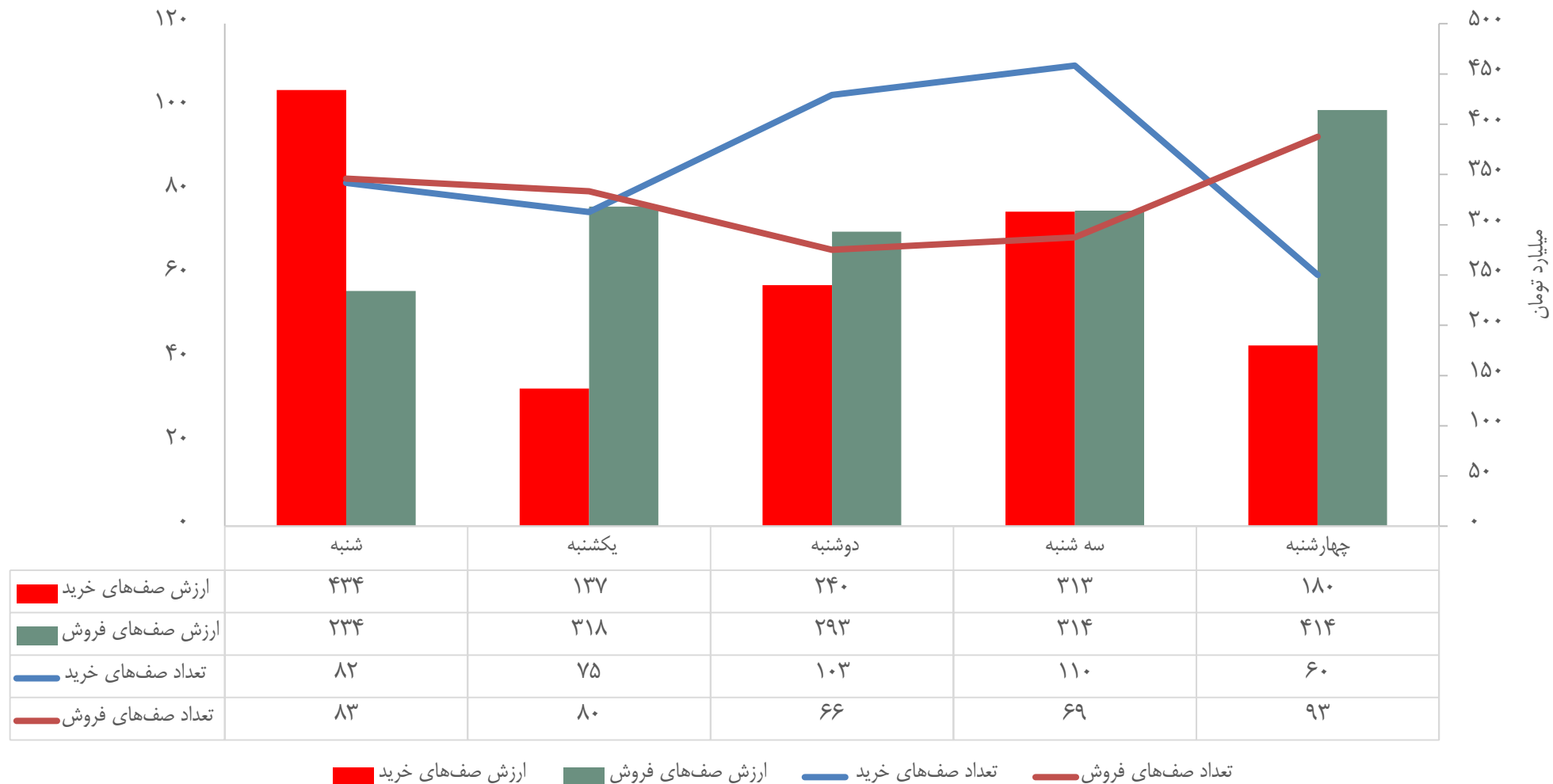


- ❖ مجموع ارزش معاملات خرد در این سهام در این هفته به ۱۹,۲۴۶ میلیارد تومان رسید.
- ❖ خالص ورود و خروج پول حقیقی در این هفته معادل ۱۳۷۱- میلیارد تومان ثبت گردید.
- ❖ میانگین ۷ روزه ارزش معاملات خرد : ۳۷۶۸ میلیارد تومان
- ❖ میانگین ۳۰ روزه ارزش معاملات خرد : ۳۳۸۴ میلیارد تومان

تعداد نمادهای مثبت و منفی در طول هفته

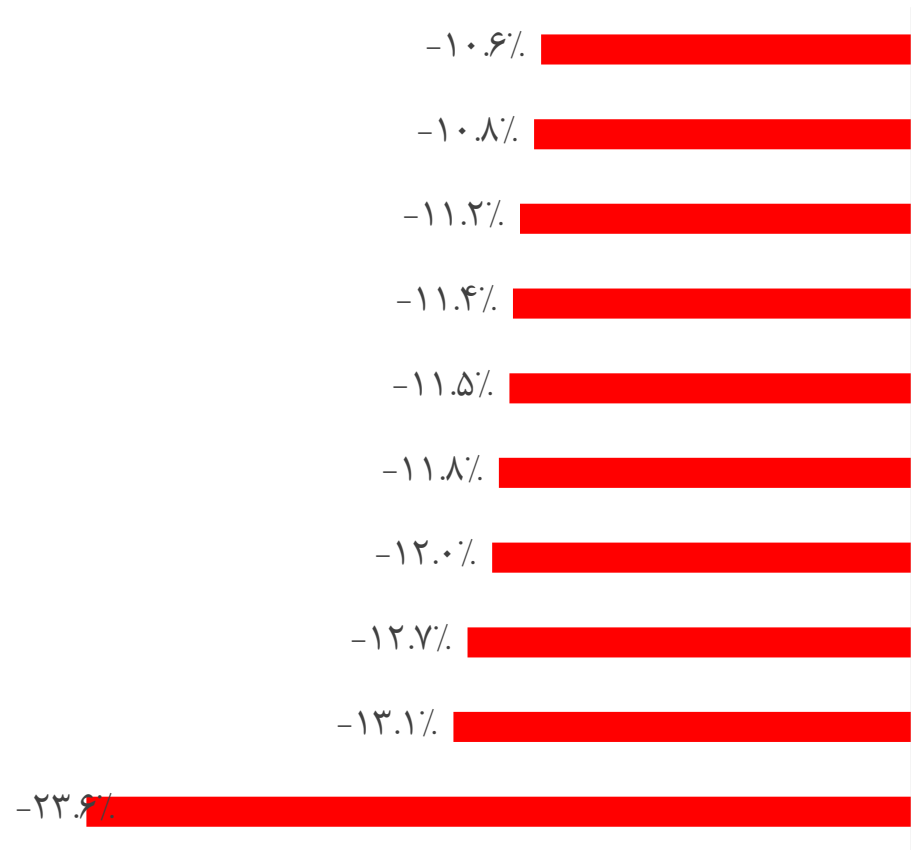


تعداد صف خرید و فروش در پایان روز معاملاتی




۱۰ نماد با بیشترین و کمترین بازدهی در طول هفته

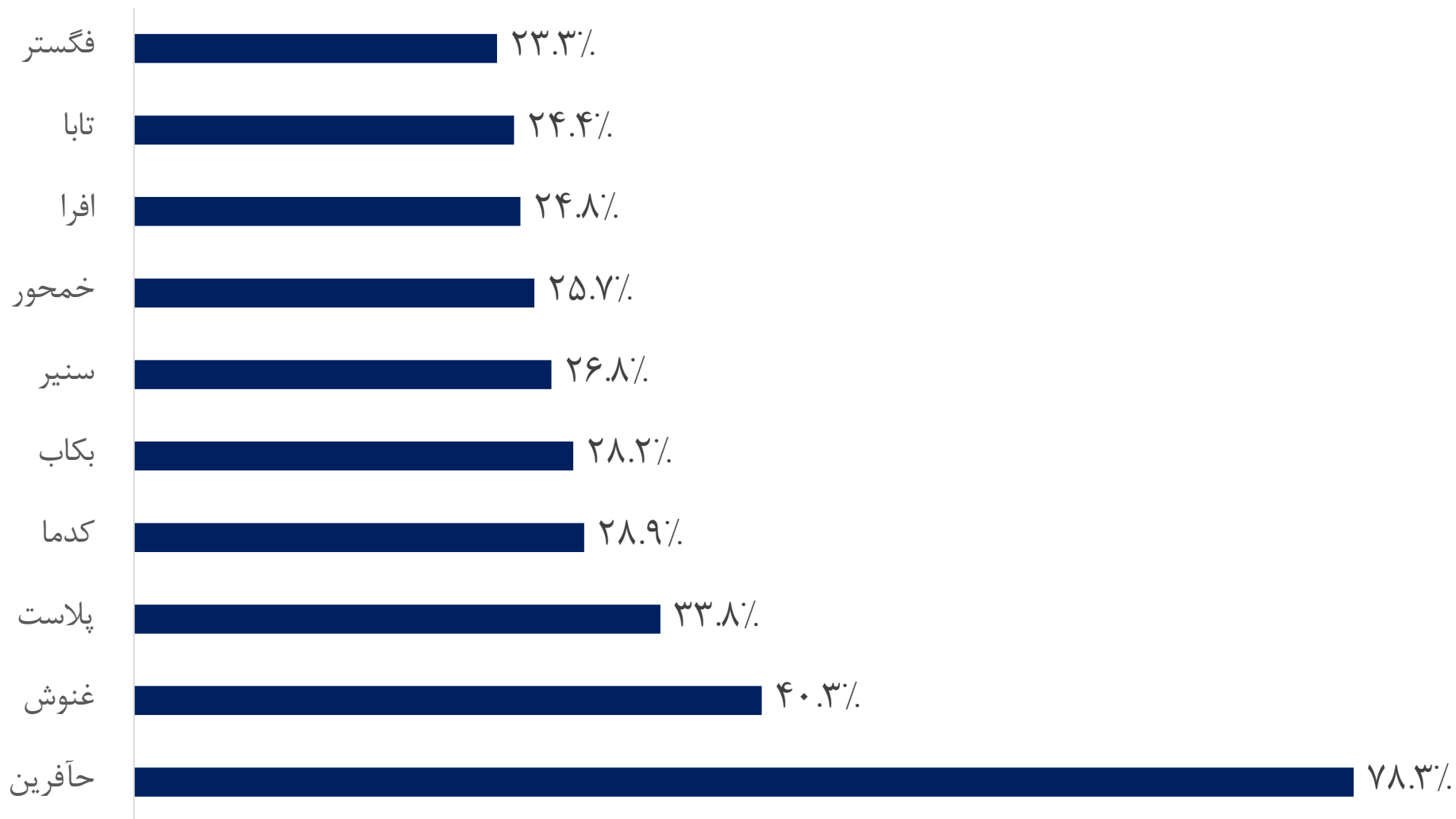
کمترین بازدهی



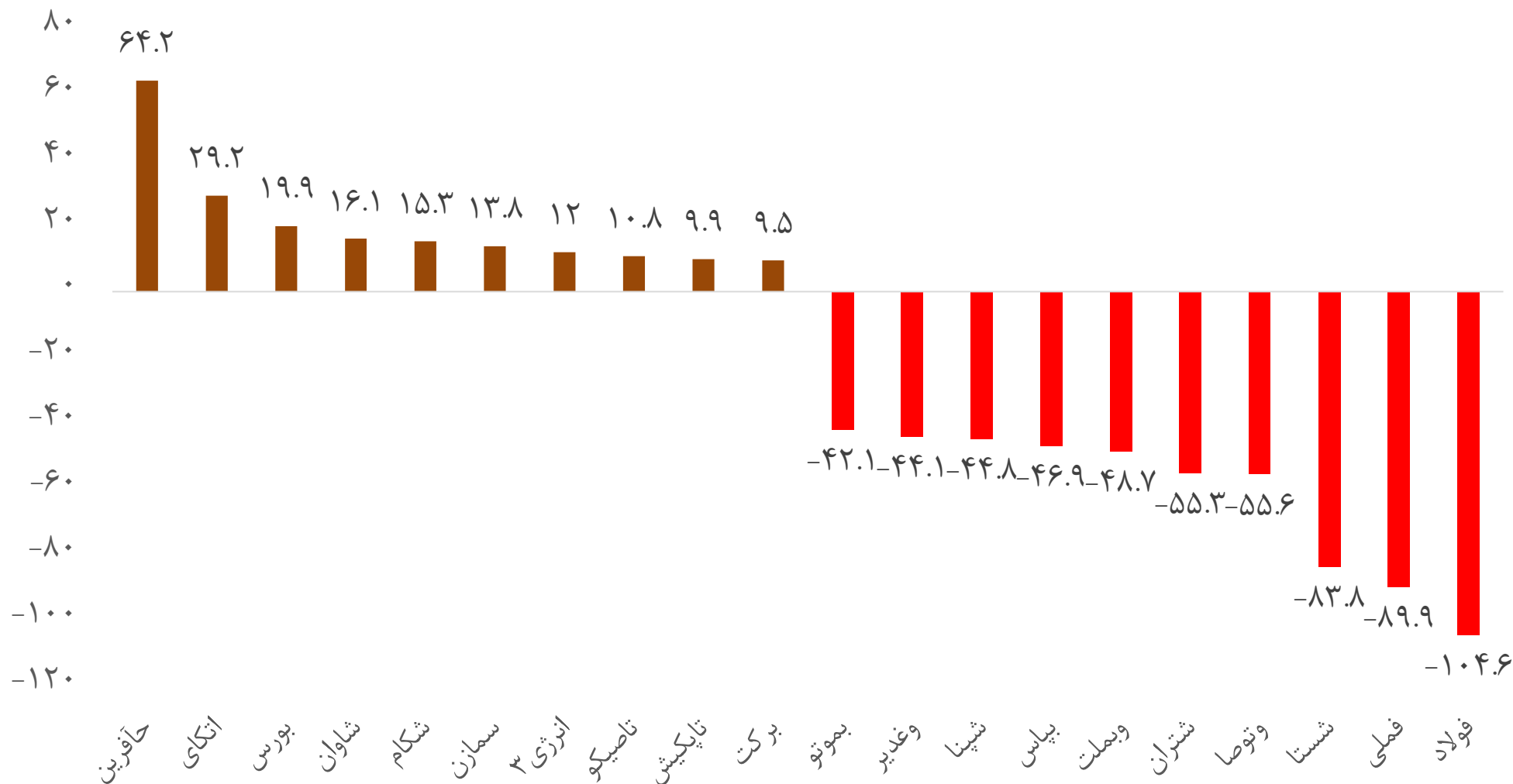
بیشترین بازدهی



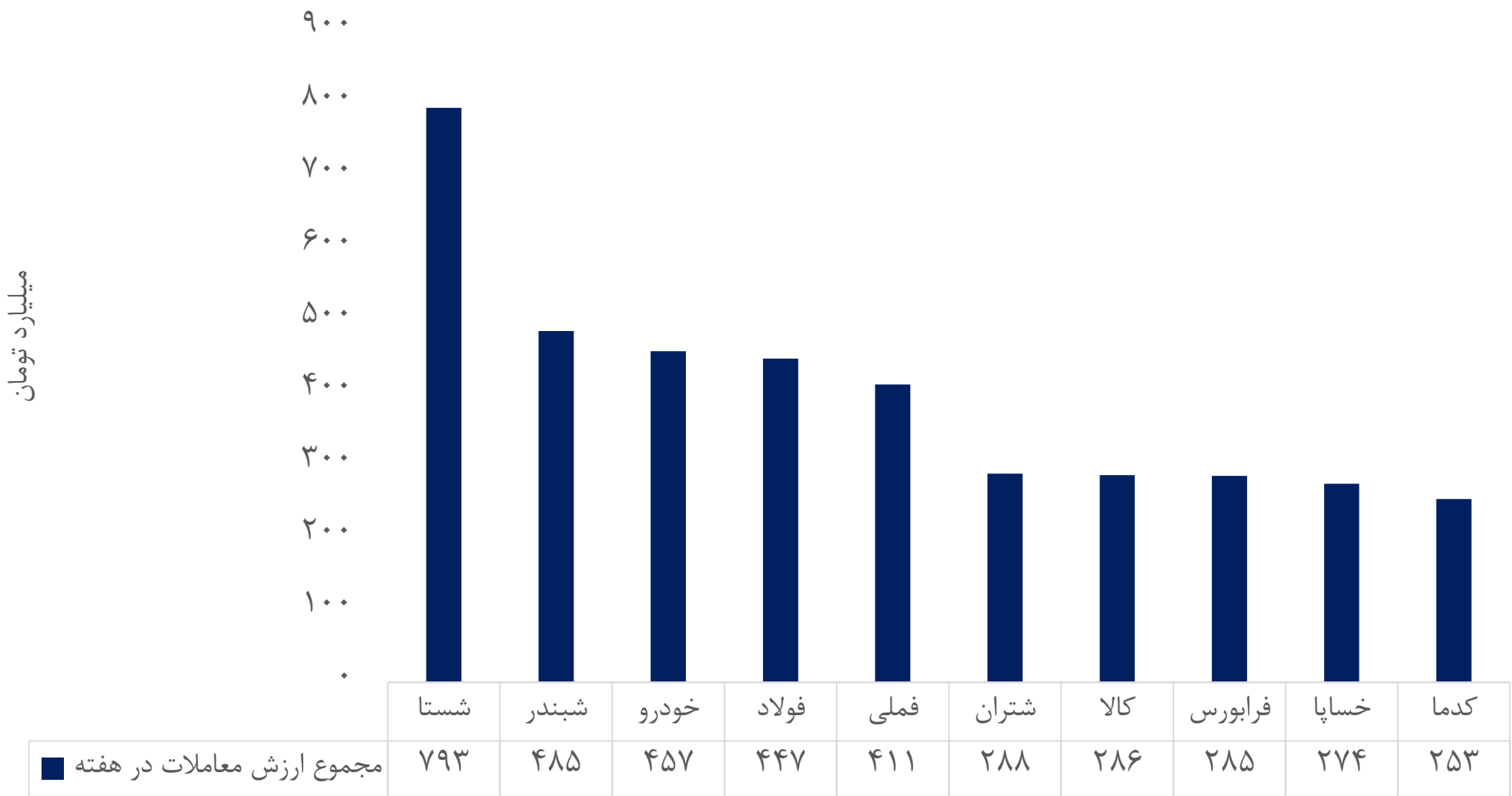
۱۰ نماد با بیشترین درصد جابجایی نسبت به شناوری



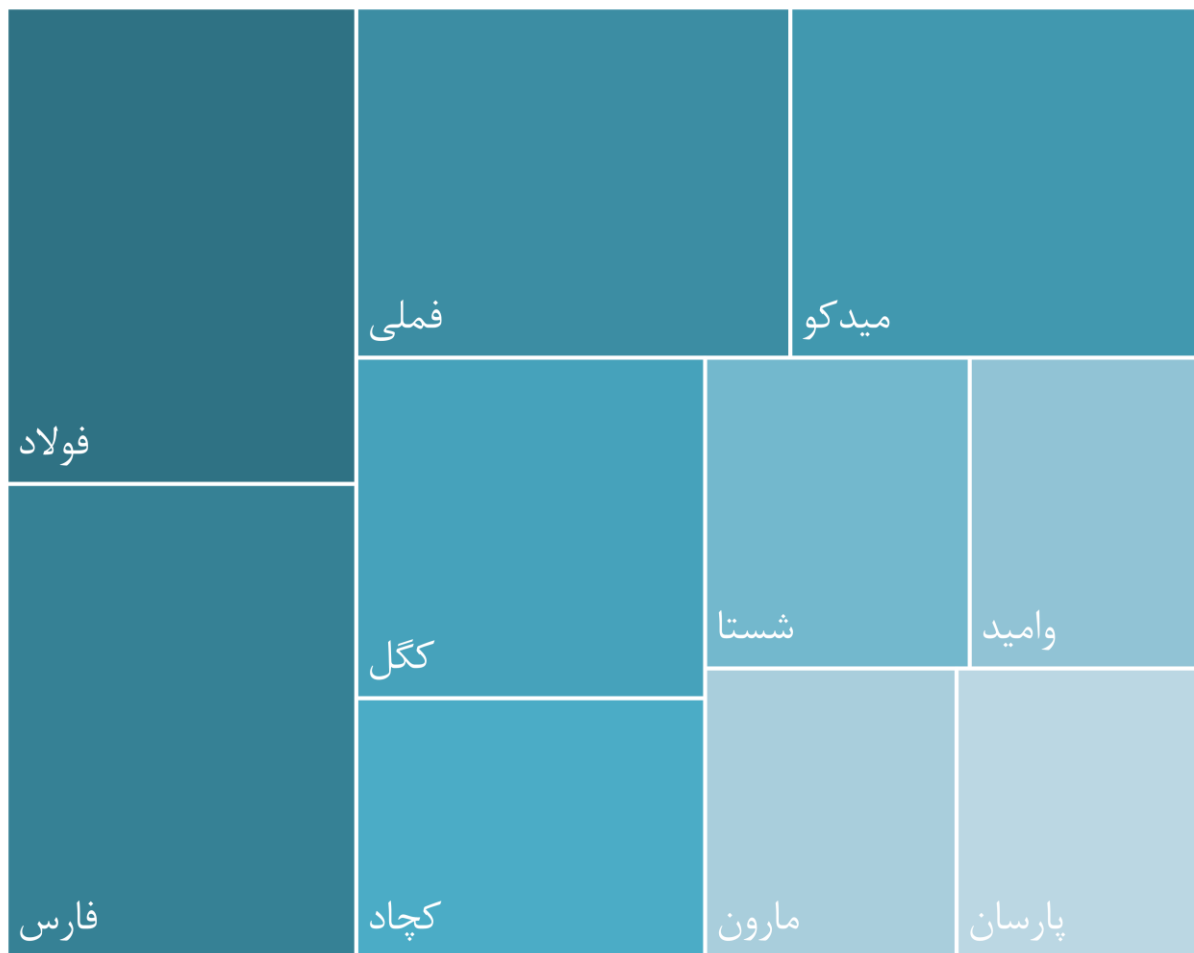
۱۰ نماد با بیشترین ورود و خروج پول حقیقی



۱۰ نماد با بیشترین ارزش معاملات



۱۰ نماد با بیشترین ارزش بازار (نمادهایی در یکی از ۵ روز معاملاتی اخیر باز بوده‌اند)



فولاد فارس فملی میدکو کگل کچاد
شستا وامید مارون پارسان

نماد	ارزش شرکت (میلیارد تومان)	بازدهی
فولاد	۳۱۷,۰۲۶	۲.۶٪
فارس	۳۱۵,۹۸۷	۴.۰٪
فملی	۲۸۹,۲۰۰	۷.۵٪
میدکو	۲۷۷,۲۰۰	۰.۰٪
کگل	۲۲۵,۷۰۰	۴.۷٪
کچاد	۱۷۲,۸۲۷	۸.۰٪
شستا	۱۵۶,۲۰۰	۴.۱٪
وامید	۱۳۹,۸۴۵	۶.۱٪
مارون	۱۳۸,۸۳۰	۰.۰٪
پارسان	۱۳۷,۹۸۴	۱.۹٪

Thank you



Arianovin Brokerage



arianovinbroker.com



t.me/arianovinbroker



+98-2126403418